

AI カレッジの国は数学の問題を解かせるのではなく、楽しく AI を理解するのが目標です。AI の世界はまだまだ広がっていて、日々新しい発見があります。これから一緒に AI の基礎の冒険の旅に出て、この章が終わるとあなたは平民に成長します。さあ、あなたの AI を成長させていく第一歩を踏み出しましょう！！





3つの惑星

本教科書には3つの惑星が登場します。

わしらはここじゃよ/ランラン星人

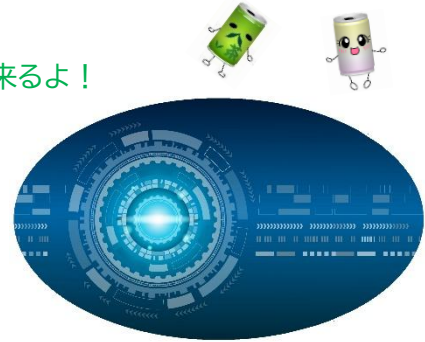


地球



地球人も遊びに来るよ！

惑星フレンズ



バーチャル惑星シグナス

バーチャル惑星シグナス



地球人もフレンズたちも、みんな一緒にバーチャル惑星シグナスで会話したり、いろいろな事件に出あったりしながら成長していきます。皆さんはまだよそのものなので、はやくシグナスの平民になってください。この2章が終わるころはそうになっているはずです。今はアプリですが、建設中のWeb上の3D空間でお会いしましょう。



バーチャル惑星シグナスを動画でご覧ください。



<https://tsd.co.jp/movie/Metaverse-Voice.mp4>



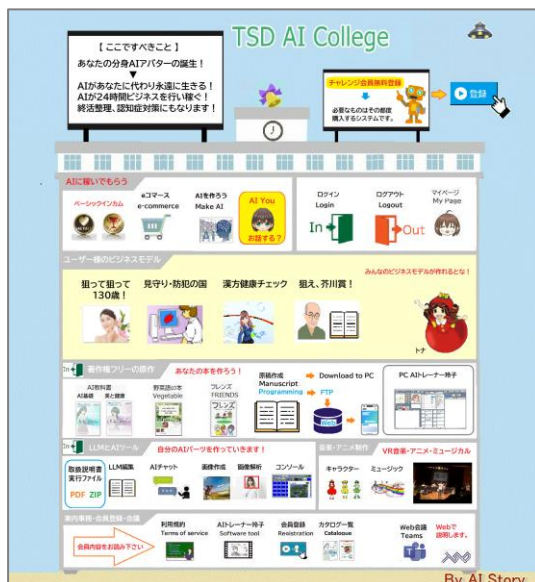


オンライン AI 教育 ⇒

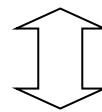
1. オンラインで AI 教室に参加し、AI の基礎と応用方法を学びます。
2. AI を学びたい個人から、AI イノベーションで飛躍したい企業までサポートします。
3. 自分にとっての AI の位置づけを考え、モデルを構築していきます。
4. モデルはビジネスでも OK、趣味でも OK です。AI があなたの代わりに働きます。
5. モデルは Web にフロントエンジンとして実装します。これをユーザーが使います。
6. AI の学習や事務管理をバックオフィスとして AI トレーナー玲子が行います。
7. こうしてあなたの独自の AI モデルができていき、活用しながら成長していきます。

フロントエンジン:あなたの AI 実行モデル / Web アプリなっちゃんで実装

PC ブラウザ



スマートフォンブラウザ



バックオフィス:AI トレーナー玲子

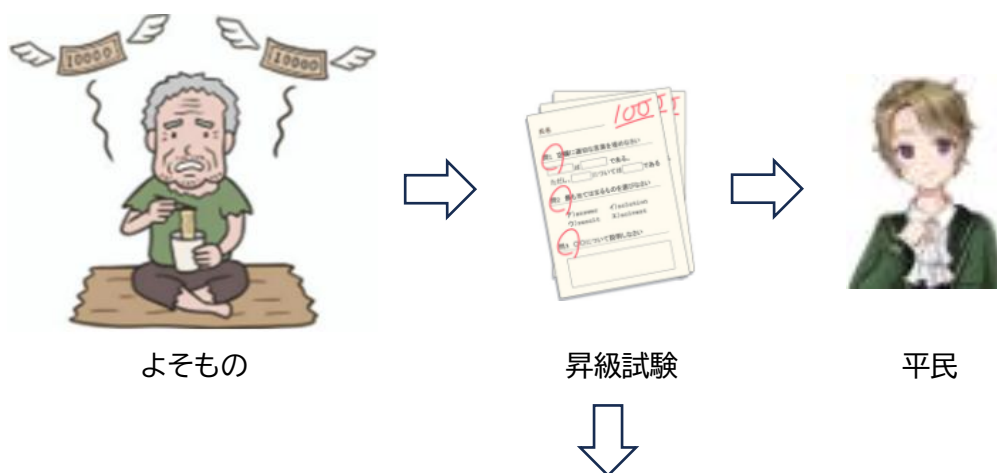
AI であることを決めよう!





どんな国なの？

AI カレッジの国で、まずあなたは「よそもの」から「平民」を目指します。「平民」になると AI 玲子 4 級の資格が得られます。これは前章の Chapter1 の基礎的なことが理解できている必要があります。AI すごろくに従って Chapter1 の内容を読み返したり、スマートフォンで実行したり、PC の AI トレーナー玲子の操作をします。これで AI の基礎がわかったと思う方は、AI すごろくで昇級試験を受けてください。試験に合格すれば AI 玲子 4 級となり見事に平民として受け入れられます。初めの 4 級の試験は結構大変かもです！



平民になると

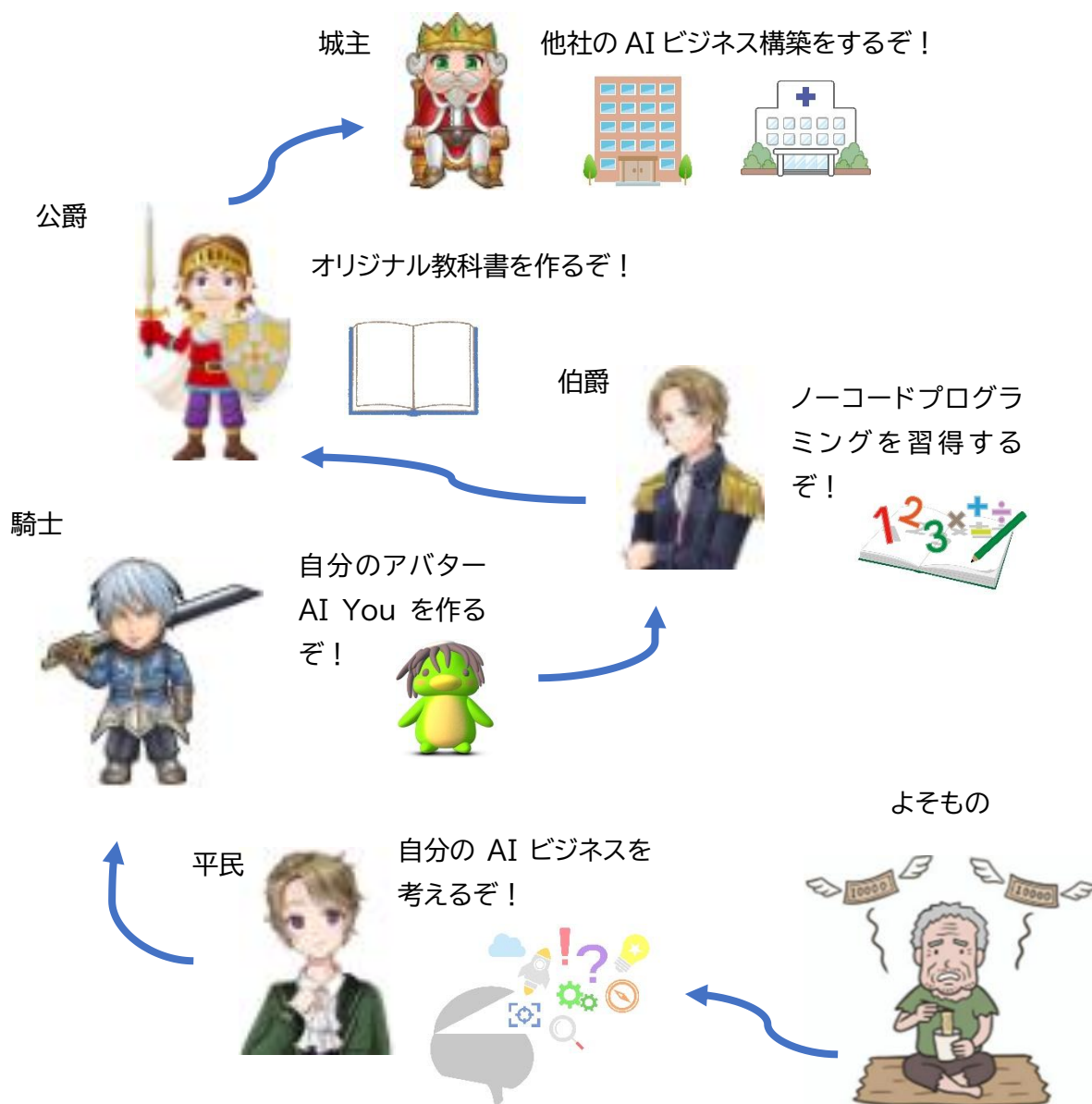
1. AI 玲子 4 級の資格が得られます。
2. AI の基礎を理解し、応用に役立ちます。
3. 自分の AI ビジネスモデルを考案します。
4. AI カレッジの国で応用を実践します。
5. 自分のビジネス Web を持つ事ができます。



昇級について

改めて今後の昇給について整理したのをご覧ください。

位	昇級位	目的	説明
城主	AI 玲子指導員	AI 指導教育	他社の AI ビジネスの構築指導ができます。
公爵	AI 玲子 1 級	教科書作成	自分の教科書を編集することができます。
伯爵	AI 玲子 2 級	プログラミング	ノーコードプログラミングを習得します。
騎士	AI 玲子 3 級	AI You 作成	AI You を作成することができます。
平民	AI 玲子 4 級	AI 基礎と構築	基礎を学びながらビジネス構築を考えます。



それでは初回の AI アンケートを取って、あなたの AI 適性などを調べてみましょう。



<https://tsd.co.jp/question.php>



実はこのアンケート昨日は、「シンプルチェック Q&A」という機能です。PC の AI トレーナー 玲子の機能の 1 つで、ここでアンケート項目と、その集計方法のルールテーブルを編集します。これは機械学習の前向き推論という方法ですが、本章の後半では生成 AI も使って別の角度からも検証します。



PC AIトレーナー玲子:シンプルチェック

Web シンプルチェック